



UNIVERSIDAD NACIONAL DE TRUJILLO

CATÁLOGO ESTADÍSTICO

N°03

Información estadística de los egresados, bachilleres y titulados en el nivel de pregrado de la UNT, del periodo 2019 al 2023



Junio, 2023



Oficina de Planeamiento
y Presupuesto

Unidad de Estadística

OFICINA DE PLANEAMIENTO Y PRESUPUESTO

CPC. Julio Cesar Ocampo Prado

Jefe de la Oficina de Planeamiento y Presupuesto



UNIDAD DE ESTADÍSTICA

Dr. Walter López Zárate

Jefe de la Unidad de Estadística

Mg. Jhoel Calderón Vidal

Especialista en Estadística

Abog. Segundo Ascensión Castillo Castillo

Técnico en Estadística I

Br. Vanessa Arteaga Villena

Locadora en Estadística

Michael Cruz Calderón

Practicante pre-profesional en Estadística

PRESENTACIÓN

El presente documento denominado “Catálogo Estadístico N°03. Egresados, Bachilleres y Titulados” que presenta del año 2023 referidas a la información estadística de egresados que han cursado y aprobado satisfactoriamente su plan de estudios; además brindan un panorama general de los que se graduaron como bachilleres y se titularon en la UNT.

Este catálogo estadístico puede servir como insumo para planificación, toma de decisiones e investigaciones llevadas a cabo por parte de los/as integrantes de la comunidad universitaria: autoridades, docentes, no docentes y estudiantes. Asimismo, para los investigadores/as de las distintas universidades de la región la Libertad.

Aquellas personas interesadas encontrarán en este catálogo indicadores relativos a las características académicas de los egresados, bachilleres y titulados en el nivel de pregrado, en particular referidas a número de egresados por carrera profesional, filiales y género; entre otras. Este catálogo que presenta de los egresados, bachilleres y titulados en el nivel de pregrado, así también pueden consultarse en la página web de la Unidad de Estadística de la UNT (www.uniestadistica.edu.pe). Allí encontrarán un tablero interactivo que les permite descargar tablas de datos que abarcan desde el año académico 2019 en adelante. Es preciso mencionar que la Oficina de Registros Académicos y al Sistema de Recolección de Información para Educación Superior (SIRIES), fue la fuente de proporcionar los datos para la elaboración de este Catálogo. En ese sentido la Unidad de Estadística pone a consideración la presente publicación, expresando el agradecimiento y reconocimiento al personal de dicha dependencia de nuestra universidad por su apoyo decidido para el logro y consolidación del presente trabajo; siendo ello, una demostración del desempeño de las mismas para coadyuvar al engrandecimiento de nuestra Universidad Nacional de Trujillo.

CPC. Julio Cesar Ocampo Prado

Jefe de la Oficina de Planeamiento y Presupuesto



EGRESADOS, BACHILLERES Y TITULADOS DE PREGRADO

El presente capítulo presenta el análisis cuantitativo de la información estadística de sobre los egresados, bachilleres y titulados de la Universidad Nacional de Trujillo, con el propósito de transparentar de manera sistemática la pertinencia de cada proceso de formación de los egresados.

“LA LEY N.° 30220 (LEY UNIVERSITARIA), EN SU ARTÍCULO N° 45. OBTENCIÓN DE GRADOS Y TÍTULOS, MENCIONA LO SIGUIENTE: PARA EL TÍTULO PROFESIONAL REQUIERE DEL GRADO DE BACHILLER Y LA APROBACIÓN DE UNA TESIS O TRABAJO DE SUFICIENCIA PROFESIONAL”



Los egresados aquellos que han culminado sus estudios y que obtienen el bachiller y título en el nivel pregrado de la UNT constituyen un factor de suma importancia, porque ellos reflejan el cumplimiento de los propósitos institucionales de formación dirigidos a proveer a la sociedad de profesionales idóneos con una formación integral, acorde con conocimientos técnicos, tecnológicos, científicos, éticos y competentes para el desempeño profesional. Esto entendiendo que el conocimiento es dinámico, de tal manera que necesita una actualización permanente. Por lo tanto, el egresado en su aplicación de conocimiento despliega competencias con las que ha sido formado y refleja su condición cultural y aspectos de su tránsito en su formación profesional.

En el año 2023 se otorgaron:



TITULADOS



Un total **1649**



BACHILLERES



Un total **2300**



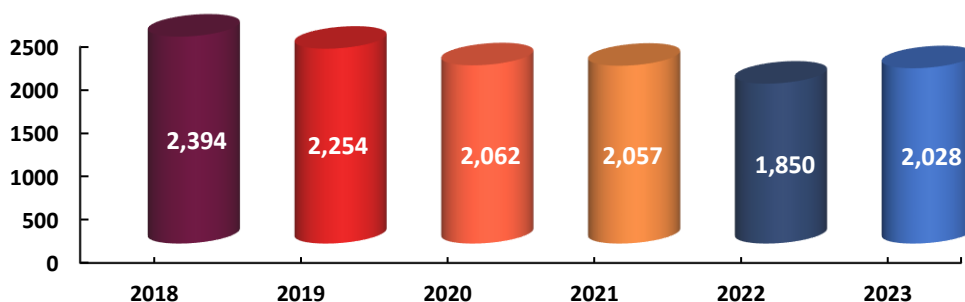
EGRESADO



Un total **2028**

Números de Egresados

Figura 1. Egresados por año



En el análisis de los egresados del orden nivel de pregrado para el 2023 se otorgaron un total de 2,028 egresados, lo que representa una variación positiva con respecto al 2022 de 9,6 %. La Sede Principal de Trujillo presentó la mayor cantidad de egresados con un total de 1,758 lo cual es el 86,69 % de la población de egresados del orden nivel de pregrado, seguida de la Sede Valle Jequetepeque con 9,07 %, Huamachuco con 4.09%, Santiago de Chuco con el 0.15%. En pregrado se presentaron el 18.97 % del total de egresados, en la Facultad de Ingeniería, seguido por la Facultad de Ciencias Económicas con el 17,70 % y Educación y Ciencias de la Comunicación con 11.93%. Las facultades con menos egresados incluyen Farmacia y Bioquímica 0.25% y Estomatología 0.54%, indicando un número relativamente bajo de egresados en comparación con otras facultades.

Cifras 2023

EGRESADOS

2,028

+9,6%
2022

TRUJILLO	VALLE JEQUETEPEQUE
1,758	184
HUAMACHUCO	SANTIAGO DE CHUCO
83	3

Figura 2. Egresados por Facultad en el año 2023

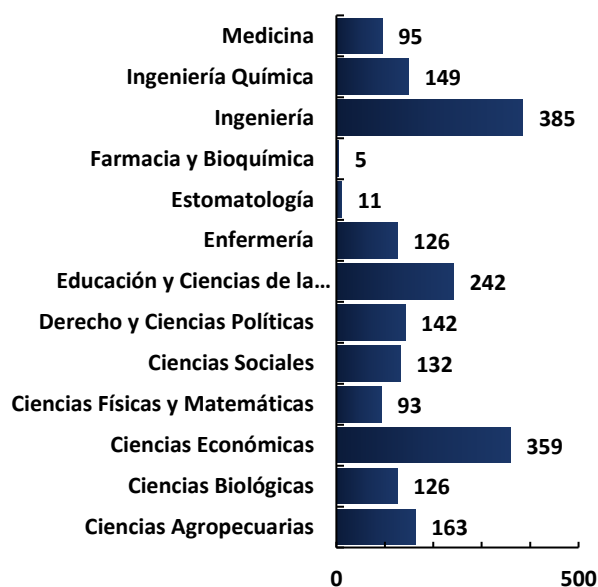


Tabla 1. Egresados por Facultad y Carrera Profesional del año 2018 al 2023 (Trujillo y Sedes)

Facultad	Carrera Profesional	2018	2019	2020	2021	2022	2023
Ciencias Agropecuarias	Agronomía	70	68	5	42	51	49
	Ingeniería Agrícola	54	21	38	21	20	7
	Ingeniería Agroindustrial	92	113	102	26	75	84
	Zootecnia	44	21	6	5	25	23
	Total	260	223	151	94	171	163
Ciencias Biológicas	Ciencias Biológicas	51	40	61	51	45	42
	Microbiología Y Parasitología	42	21	8	32	20	57
	Pesquería	13	15	28	25	15	27
	Total	106	76	97	108	80	126
Ciencias Económicas	Administración	189	123	196	162	168	170
	Contabilidad Y Finanzas	136	95	167	163	112	118
	Economía	53	97	100	106	70	71
	Total	378	315	463	431	350	359
Ciencias Físicas Y Matemáticas	Física	2	5	5	8	4	18
	Ingeniería Estadística	19	38	29	20	21	25
	Ingeniería Informática	54	47	39	43	20	43
	Matemática	5	4	6	9	0	7
	Total	80	94	79	80	45	93
Ciencias Sociales	Antropología	39	49	28	44	23	26
	Arqueología	24	30	41	24	12	23
	Historia	7	3	14	9	4	14
	Trabajo Social	102	93	78	93	79	40
	Turismo	50	49	63	45	27	36
	Total	222	224	224	215	145	132
Derecho Y Ciencias Políticas	Ciencia Política Y Gobernabilidad	40	41	47	26	33	45
	Derecho Y Ciencias Políticas	91	143	114	95	194	97
	Total	131	184	161	121	227	142
Educación Y Ciencias de la Comunicación	Ciencias De La Comunicación	88	33	1	32	31	47
	Educación Inicial	71	20	38	24	38	39
	Educación Primaria	45	39	37	27	32	34
	Educación Secundaria - Mención En Idiomas – inglés, francés o alemán	42	27	28	34	31	18
	Educación Secundaria - Mención Lengua Y Literatura	35	35	35	29	35	34
	Educación Secundaria Con Mención En Filosofía - Psicología Y Ciencias Sociales	29	26	15	13	24	22
	Educación Secundaria Con Mención En Historia Y Geografía	25	18	20	19	14	29
	Educación Secundaria Mención En Ciencias Matemáticas	14	11	10	7	4	19
	Total	349	209	184	185	209	242
Enfermería	Enfermería	129	101	0	5	1	126
	Total	129	101	0	5	1	126
Estomatología	Estomatología	15	24	0	0	0	11
	Total	15	24	0	0	0	11
Farmacia Y Bioquímica	Farmacia Y Bioquímica	69	33	30	14	0	5
	Total	69	33	30	14	0	5
Ingeniería	Arquitectura Y Urbanismo	43	43	69	44	51	48
	Ingeniería Civil	34	55	49	54	51	0
	Ingeniería De Materiales	28	34	45	41	19	35
	Ingeniería De Minas	55	85	8	68	66	47
	Ingeniería De Sistemas	41	70	52	62	85	62
	Ingeniería Industrial	130	106	171	234	130	98
	Ingeniería Mecánica	47	52	71	77	54	60
	Ingeniería Mecatrónica	20	19	32	34	1	0
	Ingeniería Metalúrgica	29	32	21	24	41	35
	Total	427	496	518	638	498	385
Ingeniería Química	Ingeniería Ambiental	74	75	78	85	74	69
	Ingeniería Química	59	101	77	81	49	80
	Total	133	176	155	166	123	149
Medicina	Medicina	95	99	0	0	1	95
	Total	95	99	0	0	1	95
Total General		2394	2254	2062	2057	1850	2028

Nota. Fuente de datos de la Unidad de Registros Académicos

Tabla 2. Egresados por Sedes y Carrera Profesional del año 2018 al 2023

Sede	Carrera Profesional	2018	2019	2020	2021	2022	2023
Trujillo (Principal)	Administración	83	75	110	93	95	94
	Agronomía	49	43	4	39	45	37
	Antropología	39	49	28	44	23	26
	Arqueología	24	30	41	24	12	23

	Arquitectura Y Urbanismo	43	43	69	44	51	48
	Ciencia Política Y Gobernabilidad	40	41	47	26	33	45
	Ciencias Biológicas	51	40	61	51	45	42
	Ciencias De La Comunicación	88	33	1	32	31	47
	Contabilidad Y Finanzas	105	66	118	126	92	91
	Derecho Y Ciencias Políticas	91	143	114	95	194	97
	Economía	53	97	100	106	70	71
	Educación Inicial	71	20	38	24	38	39
	Educación Primaria	45	39	37	27	32	34
	Educación Secundaria - Mención En Idiomas - Inglés Francés O Inglés Alemán	42	27	28	34	31	18
	Educación Secundaria - Mención Lengua Y Literatura	35	35	35	29	35	34
	Educación Secundaria Con Mención En Filosofía - Psicología Y Ciencias Sociales	29	26	15	13	24	22
	Educación Secundaria Con Mención En Historia Y Geografía	25	18	20	19	14	29
	Educación Secundaria Mención En Ciencias Matemáticas	14	11	10	7	4	19
	Enfermería	68	51	0	2	0	71
	Estomatología	15	24	0	0	0	11
	Farmacia Y Bioquímica	69	33	30	14	0	5
	Física	2	5	5	8	4	18
	Historia	7	3	14	9	4	7
	Ingeniería Agrícola	54	21	38	21	20	7
	Ingeniería Agroindustrial	52	63	56	0	37	59
	Ingeniería Ambiental	48	58	64	64	68	69
	Ingeniería Civil	34	55	49	54	51	0
	Ingeniería De Materiales	28	34	45	41	19	35
	Ingeniería De Minas	33	60	2	43	35	43
	Ingeniería De Sistemas	24	35	31	41	59	38
	Ingeniería Estadística	19	38	29	20	21	27
	Ingeniería Industrial	93	67	135	164	104	74
	Ingeniería Informática	47	45	36	39	20	39
	Ingeniería Mecánica	24	41	42	60	33	41
	Ingeniería Mecatrónica	20	19	32	34	1	0
	Ingeniería Metalúrgica	29	32	21	24	41	35
	Ingeniería Química	59	101	77	81	49	80
	Matemática	5	4	6	9	0	5
	Medicina	95	99	0	0	1	95
	Microbiología Y Parasitología	42	21	8	32	20	57
	Pesquería	13	15	28	25	15	27
	Trabajo Social	57	73	47	49	48	40
	Turismo	50	49	63	45	27	36
	Zootecnia	44	21	6	5	25	23
	Total	1958	1903	1740	1717	1571	1758
Sede Huamachuco	Administración	59	26	38	42	0	46
	Enfermería	30	20	0	1	0	27
	Ingeniería Agroindustrial	20	23	15	26	12	6
	Ingeniería De Minas	22	25	6	25	31	4
	Total	131	94	59	94	43	83
Sede Santiago de Chuco	Agronomía	12	13	0	2	4	3
	Ingeniería Ambiental	26	17	14	21	6	0
	Total	38	30	14	23	10	3
Sede Valle Jequetepeque	Administración	47	22	48	27	73	30
	Agronomía	9	12	1	1	2	9
	Contabilidad Y Finanzas	31	29	49	37	20	27
	Enfermería	31	30	0	2	1	28
	Ingeniería Agroindustrial	20	27	31	0	26	19
	Ingeniería De Sistemas	17	35	21	21	26	24
	Ingeniería Industrial	37	39	36	70	26	24
	Ingeniería Informática	7	2	3	4	0	4
	Ingeniería Mecánica	23	11	29	17	21	19
Trabajo Social	45	20	31	44	31	0	
Total	267	227	249	223	226	184	
Total General		2394	2254	2062	2057	1850	2028

Nota. Fuente de datos de la Unidad de Registros Académicos



Egresados por Género

Los egresados del nivel de pregrado, en el 2023 presentaron una mayor participación en el género masculino con el 51 % y un 49 % de participación para el género femenino. Para pregrado el programa de estudio Derecho y Ciencias Políticas presentó una mayor participación del género femenino con un total de 105 egresadas. En cuanto, al género masculino, se registró la mayor cantidad de egresados en el programa de estudio Ingeniería Industrial, siendo 87 egresados. Además, Economía es la distribución bastante equilibrada con el 50.6% femenino y el 49.4% masculino. Sin embargo, Algunas carreras como Educación Inicial tienen solo estudiantes de un género (en este caso, mujeres). En matemáticas no hay estudiantes femeninas registradas, todos los estudiantes son masculinos (12 estudiantes).



Figura 3. Egresados de nivel pregrado, año 2023

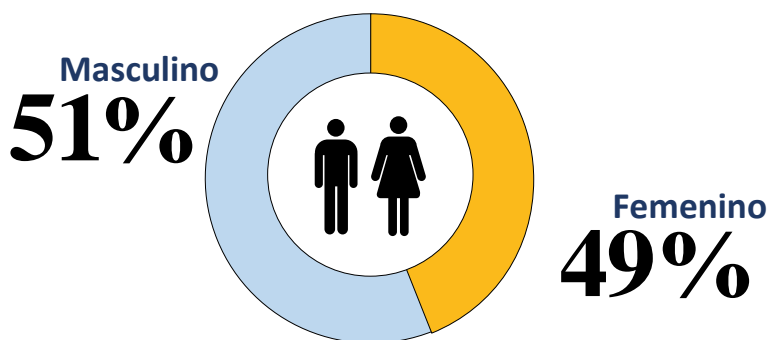


Figura 4. Egresados por carrera profesional, año 2023

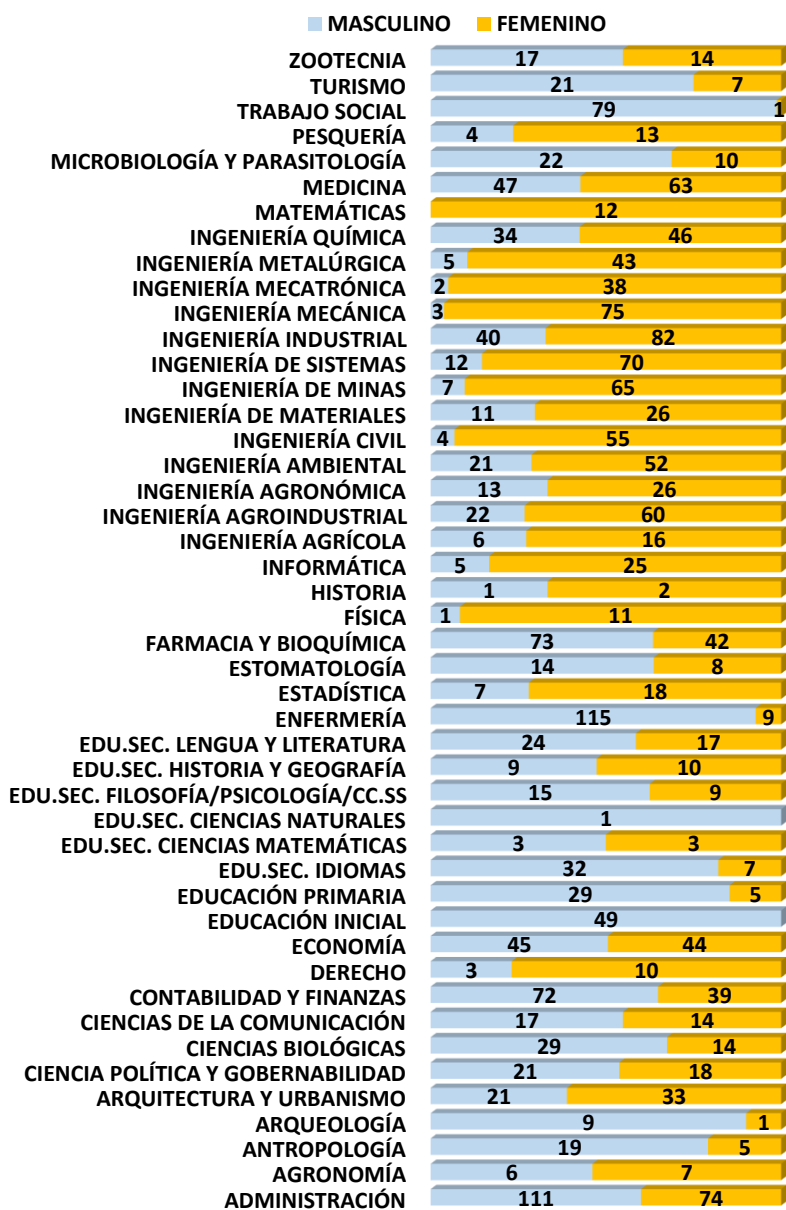


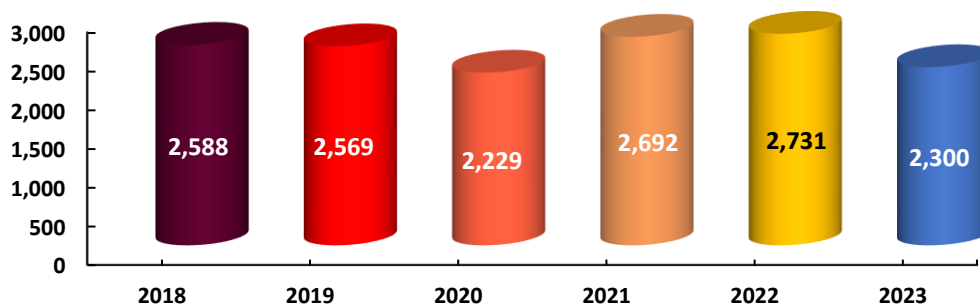
Tabla 3. Egresados por Sedes y Género según el año 2023

Sede / Carrera Profesional	Femenino	Masculino	Total
Trujillo	900	858	1758
Administración	49	45	94
Agronomía	17	20	37
Antropología	19	7	26
Arqueología	12	11	23
Arquitectura y Urbanismo	22	26	48
Ciencia política y Gobernabilidad	29	16	45
Ciencias biológicas	27	15	42
Ciencias de la comunicación	30	17	47
Contabilidad y finanzas	66	25	91
Derecho y Ciencias Políticas	66	31	97
Economía	39	32	71
Educación inicial	39	0	39
Educación primaria	32	2	34
Educación secundaria mención Idiomas - Inglés Francés o Inglés Alemán	16	2	18
Educación Secundaria -Mención Lengua y Literatura	24	10	34
Educación Secundaria-Mención Filosofía-Psicología y Ciencias Sociales	12	10	22
Educación secundaria con mención en Historia y Geografía	12	17	29
Educación secundaria Mención en Ciencias Matemáticas	7	12	19
Enfermería	67	4	71
Estomatología	7	4	11
Farmacia y bioquímica	5	0	5
Física	1	17	18
Historia	1	6	7
Ingeniería Agrícola	0	7	7
Ingeniería Agroindustrial	19	40	59
Ingeniería Ambiental	31	38	69
Ingeniería de Materiales	11	24	35
Ingeniería de Minas	3	40	43
Ingeniería de Sistemas	5	33	38
Ingeniería Estadística	8	19	27
Ingeniería Industrial	21	53	74
Ingeniería Informática	2	37	39
Ingeniería Mecánica	0	41	41
Ingeniería Metalúrgica	5	30	35
Ingeniería Química	27	53	80
Matemática	0	5	5
Medicina	38	57	95
Microbiología y Parasitología	40	17	57
Pesquería	11	16	27
Trabajo social	39	1	40
Turismo	29	7	36
Zootecnia	12	11	23
Huamachuco	49	34	83
Administración	24	22	46
Enfermería	24	3	27
Ingeniería Agroindustrial	0	6	6
Ingeniería de Minas	1	3	4
Santiago de Chuco	1	2	3
Agronomía	1	2	3
Valle Jequetepeque	87	97	184
Administración	14	16	30
Agronomía	3	6	9
Contabilidad y finanzas	21	6	27
Enfermería	25	3	28
Ingeniería Agroindustrial	7	12	19
Ingeniería de Sistemas	5	19	24
Ingeniería Industrial	11	13	24
Ingeniería Informática	1	3	4
Ingeniería Mecánica	0	19	19
Total general	1037	991	2028

Nota. Fuente de datos del Sistema de Recolección de Información para Educación Superior (SIRIES)

Números de Bachilleres

Figura 5. Bachilleres en el año 2023



En el análisis de los graduados de Bachiller para el 2023 se otorgaron un total de 2,300 bachilleres, lo que representa una variación negativa con respecto al 2022 de 15.80 %. La Sede Principal de Trujillo presentó la mayor cantidad de bachilleres con un total de 1926 lo cual es el 83,35 % de la población de graduados con bachiller, seguida de la Sede Valle Jequetepeque con 10,35 %. En las facultades de pregrado la que obtuvo mayor cantidad de graduados, fue la de Ingeniería con un total de 592 bachilleres; seguido por la Facultad de Ciencias Económicas, con un total de 385 bachilleres.

Por otro lado, la facultad que obtuvo la menor cantidad de graduados es la Estomatología, siendo un total de 22 bachilleres.

Cifras 2023

BACHILLERES

2,300

-15.80%
2022

TRUJILLO 1,926	VALLE JEQUETEPEQUE 238
HUAMACHUCO 125	SANTIAGO DE CHUCO 11

Figura 6. Bachilleres por Facultad en el año 2023

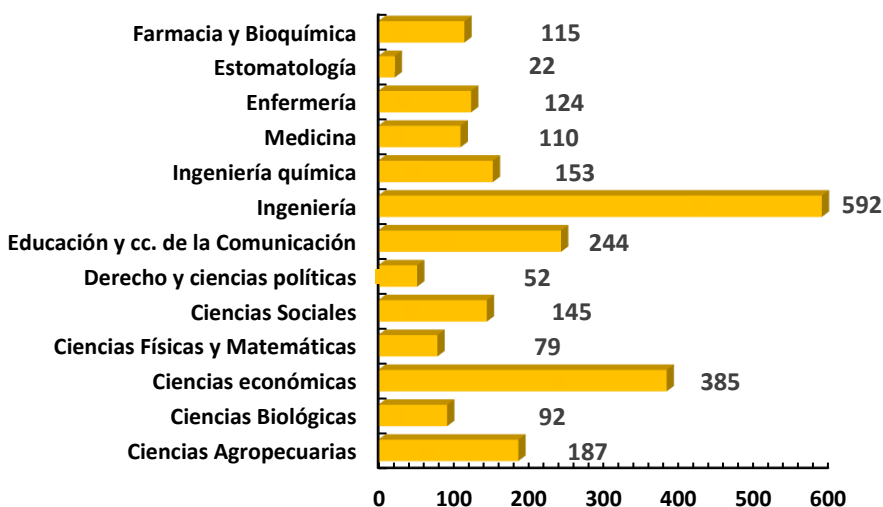


Tabla 4. Bachilleres por Facultad y Carrera Profesional del año 2019 al 2023 (Trujillo y Sedes)

Facultad / Carrera Profesional	2019	2020	2021	2022	2023
Ciencias Agropecuarias	265	223	202	244	187
Agronomía	69	66	48	52	52
Ingeniería Agrícola	54	35	40	36	22
Ingeniería Agroindustrial	101	112	94	123	82
Zootecnia	41	10	20	33	31
Ciencias Biológicas	97	107	125	118	92
Biología Pesquera	14	25	23	34	17
Ciencias Biológicas	46	56	53	49	43
Microbiología y Parasitología	37	26	49	35	32
Ciencias Económicas	439	353	472	455	385
Administración	204	166	197	187	185
Contabilidad y Finanzas	169	104	171	161	111
Economía	66	83	104	107	89
Ciencias Físicas y Matemáticas	67	66	104	99	79
Física	1	1	6	8	12
Ingeniería Estadística	13	29	31	21	25
Ingeniería Informática	49	30	60	61	30
Matemáticas	4	6	7	9	12
Ciencias Sociales	224	218	238	220	145
Antropología	41	47	28	45	24
Arqueología	24	31	40	26	10
Historia	7	3	14	11	3
Trabajo Social	101	89	93	95	80
Turismo	51	48	63	43	28
Derecho y Ciencias Políticas	159	154	181	166	52
Ciencia Política y Gobernabilidad	43	39	51	25	39
Derecho	116	115	130	141	13
Educación y Ciencias de La Comunicación	343	228	230	191	244
Ciencias De La Comunicación	83	38	40	35	31
Educación Inicial	68	39	41	27	49
Educación Primaria	45	40	36	26	34
ED.Sec.: Ciencias Matemáticas	13	10	10	4	6
ED.Sec.: Ciencias Naturales	0	0	0	0	1
ED.Sec.: Filosofía/Psicología/CC. SS.	31	22	16	15	24
ED.Sec.: Historia y Geografía	24	18	22	22	19
ED.Sec.: Idiomas	43	26	30	34	39
ED.Sec.: Lengua y Literatura	36	35	35	28	41
Enfermería	93	126	142	149	124
Enfermería	93	126	142	149	124
Estomatología	15	18	12	13	22
Estomatología	15	18	12	13	22
Farmacia y Bioquímica	123	57	131	164	115
Farmacia y Bioquímica	123	57	131	164	115
Ingeniería	473	445	623	618	592
Arquitectura y Urbanismo	50	40	68	47	54
Ingeniería Civil	38	49	44	58	59
Ingeniería de Materiales	31	20	41	40	37
Ingeniería de Minas	56	56	101	80	72
Ingeniería de Sistemas	52	57	48	75	82
Ingeniería Industrial	147	143	153	148	122
Ingeniería Mecánica	52	31	73	92	78
Ingeniería Mecatrónica	25	25	38	30	40
Ingeniería Metalúrgica	22	24	57	48	48
Ingeniería Química	177	136	161	196	153
Ingeniería Ambiental	86	66	80	93	73
Ingeniería Química	91	70	81	103	80
Medicina	94	98	71	98	110
Medicina	94	98	71	98	110
Total General	2569	2229	2692	2731	2300

Nota. Fuente de datos de la Unidad de Registros Académicos



Tabla 5. Bachilleres por Sedes y Carrera Profesional, del año 2019 al 2023

Sede / Carrera Profesional	2019	2020	2021	2022	2023
Huamachuco	124	128	110	141	125
Administración	62	49	36	53	46
Enfermería	18	30	27	36	25
Ingeniería Agroindustrial	21	24	13	25	19
Ingeniería de Minas	23	25	34	27	35
Santiago de Chuco	38	22	31	26	11
Agronomía	9	7	18	3	6
Ingeniería Ambiental	29	15	13	23	5
Trujillo (Principal)	2126	1878	2263	2277	1926
Administración	93	91	110	94	102
Agronomía	56	54	20	48	36
Antropología	41	47	28	45	24
Arqueología	24	31	40	26	10
Arquitectura y Urbanismo	50	40	68	47	54
Biología Pesquera	14	25	23	34	17
Ciencia Política y Gobernabilidad	43	39	51	25	39
Ciencias Biológicas	46	56	53	49	43
Ciencias de La Comunicación	83	38	40	35	31
Contabilidad y Finanzas	122	88	120	123	93
Derecho	116	115	130	141	13
Economía	66	83	104	107	89
Educación Inicial	68	39	41	27	49
Educación Primaria	45	40	36	26	34
ED.Sec.: Ciencias Matemáticas	13	10	10	4	6
ED.Sec.: Ciencias Naturales	0	0	0	0	1
ED.Sec.: Filosofía/Psicología/CC. SS.	31	22	16	15	24
ED.Sec: Historia y Geografía	24	18	22	22	19
ED.Sec: Idiomas	43	26	30	34	39
ED.Sec.: Lengua y Literatura	36	35	35	28	41
Enfermería	51	63	89	83	75
Ingeniería Estadística	13	29	31	21	25
Estomatología	15	18	12	13	22
Farmacia y Bioquímica	123	57	131	164	115
Física	1	1	6	8	12
Historia	7	3	14	11	3
Ingeniería Informática	44	22	56	52	20
Ingeniería Agrícola	54	35	40	36	22
Ingeniería Agroindustrial	56	60	55	57	37
Ingeniería Ambiental	57	51	67	70	68
Ingeniería Civil	38	49	44	58	59
Ingeniería de Materiales	31	20	41	40	37
Ingeniería de Minas	33	31	67	53	37
Ingeniería de Sistemas	30	35	28	51	50
Ingeniería Industrial	103	103	121	113	102
Ingeniería Mecánica	33	25	42	68	49
Ingeniería Mecatrónica	25	25	38	30	40
Ingeniería Metalúrgica	22	24	57	48	48
Ingeniería Química	91	70	81	103	80
Matemáticas	4	6	7	9	12
Medicina	94	98	71	98	110
Microbiología y Parasitología	37	26	49	35	32
Trabajo Social	58	72	56	50	48
Turismo	51	48	63	43	28
Zootecnia	41	10	20	33	31
Valle Jequetepeque	281	201	288	287	238
Administración	49	26	51	40	37
Agronomía	4	5	10	1	10
Contabilidad y Finanzas	47	16	51	38	18
Enfermería	24	33	26	30	24
Ingeniería Informática	5	8	4	9	10
Ingeniería Agroindustrial	24	28	26	41	26
Ingeniería de Sistemas	22	22	20	24	32
Ingeniería Industrial	44	40	32	35	20

Nota. Fuente de datos de la Unidad de Registros Académicos



Bachilleres por Género

Los graduados de bachiller, en el 2023 presentaron una mayor participación levemente en el género Masculino con el 52% y un 48 % de participación para el género Femenino. Para pregrado el programa de estudio Enfermería presentó una mayor participación del género femenino con un total de 115 graduadas con bachiller, seguido por los programas de estudio Administración y Trabajo social, con el total de bachilleres de 111 y 79 respectivamente.

En cuanto, al género masculino, se registró la mayor cantidad de graduados de bachiller en el programa de estudio Ingeniería Industrial, siendo un total de 82 bachilleres, seguido por los programas de estudio Ingeniería Mecánica y Administración, con los totales de bachilleres de 75 y 74 respectivamente.



Figura 7. Graduados de Bachiller por Género, año 2023



Figura 8. Bachilleres por carrera profesional, año 2023

	MASCULINO	FEMENINO
ZOOTECNIA	14	17
TURISMO	7	21
TRABAJO SOCIAL	1	79
PESQUERÍA	13	4
MICROBIOLOGÍA Y PARASITOLOGÍA	10	22
MEDICINA	63	47
MATEMÁTICAS	12	
INGENIERÍA QUÍMICA	46	34
INGENIERÍA METALÚRGICA	43	5
INGENIERÍA MECATRÓNICA	38	2
INGENIERÍA MECÁNICA	75	3
INGENIERÍA INDUSTRIAL	82	40
INGENIERÍA DE SISTEMAS	70	12
INGENIERÍA DE MINAS	65	7
INGENIERÍA DE MATERIALES	26	11
INGENIERÍA CIVIL	55	4
INGENIERÍA AMBIENTAL	52	21
INGENIERÍA AGROINDUSTRIAL	60	22
INGENIERÍA AGRÍCOLA	16	6
INFORMÁTICA	25	5
HISTORIA	2	1
FÍSICA	11	1
FARMACIA Y BIOQUÍMICA	42	73
ESTOMATOLOGÍA	8	14
ESTADÍSTICA	18	7
ENFERMERÍA	9	115
EDU.SEC. LENGUA Y LITERATURA	17	24
EDU.SEC. HISTORIA Y GEOGRAFÍA	10	9
EDU.SEC. FILOSOFÍA/PSICOLOGÍA/CC.SS	9	15
EDU.SEC. CIENCIAS NATURALES		1
EDU.SEC.CIENCIAS MATEMÁTICAS	3	3
EDU.SEC. IDIOMAS	7	32
EDUCACIÓN PRIMARIA	5	29
EDUCACIÓN INICIAL		49
ECONOMÍA	44	45
DERECHO	10	3
CONTABILIDAD Y FINANZAS	39	72
CIENCIAS DE LA COMUNICACIÓN	14	17
CIENCIAS BIOLÓGICAS	14	29
CIENCIA POLÍTICA Y GOBERNABILIDAD	18	21
ARQUITECTURA Y URBANISMO	33	21
ARQUEOLOGÍA	1	9
ANTROPOLOGÍA	5	19
AGRONOMÍA	33	19
ADMINISTRACIÓN	74	111

Tabla 6. Bachilleres por Sedes y Carrera Profesional, del año 2019 al 2023

Sede / Carrera Profesional	2019	2020	2021	2022	2023
Huamachuco	124	128	110	141	125
Administración	62	49	36	53	46
Enfermería	18	30	27	36	25
Ingeniería Agroindustrial	21	24	13	25	19
Ingeniería de Minas	23	25	34	27	35
Santiago de Chuco	38	22	31	26	11
Agronomía	9	7	18	3	6
Ingeniería Ambiental	29	15	13	23	5
Trujillo (Principal)	2126	1878	2263	2277	1926
Administración	93	91	110	94	102
Agronomía	56	54	20	48	36
Antropología	41	47	28	45	24
Arqueología	24	31	40	26	10
Arquitectura y Urbanismo	50	40	68	47	54
Biología Pesquera	14	25	23	34	17
Ciencia Política y Gobernabilidad	43	39	51	25	39
Ciencias Biológicas	46	56	53	49	43
Ciencias de La Comunicación	83	38	40	35	31
Contabilidad y Finanzas	122	88	120	123	93
Derecho	116	115	130	141	13
Economía	66	83	104	107	89
Educación Inicial	68	39	41	27	49
Educación Primaria	45	40	36	26	34
ED.Sec.: Ciencias Matemáticas	13	10	10	4	6
ED.Sec.: Ciencias Naturales	0	0	0	0	1
ED.Sec.: Filosofía/Psicología/CC. SS.	31	22	16	15	24
ED.Sec: Historia y Geografía	24	18	22	22	19
ED.Sec: Idiomas	43	26	30	34	39
ED.Sec.: Lengua y Literatura	36	35	35	28	41
Enfermería	51	63	89	83	75
Ingeniería Estadística	13	29	31	21	25
Estomatología	15	18	12	13	22
Farmacia y Bioquímica	123	57	131	164	115
Física	1	1	6	8	12
Historia	7	3	14	11	3
Ingeniería Informática	44	22	56	52	20
Ingeniería Agrícola	54	35	40	36	22
Ingeniería Agroindustrial	56	60	55	57	37
Ingeniería Ambiental	57	51	67	70	68
Ingeniería Civil	38	49	44	58	59
Ingeniería de Materiales	31	20	41	40	37
Ingeniería de Minas	33	31	67	53	37
Ingeniería de Sistemas	30	35	28	51	50
Ingeniería Industrial	103	103	121	113	102
Ingeniería Mecánica	33	25	42	68	49
Ingeniería Mecatrónica	25	25	38	30	40
Ingeniería Metalúrgica	22	24	57	48	48
Ingeniería Química	91	70	81	103	80
Matemáticas	4	6	7	9	12
Medicina	94	98	71	98	110
Microbiología y Parasitología	37	26	49	35	32
Trabajo Social	58	72	56	50	48
Turismo	51	48	63	43	28
Zootecnia	41	10	20	33	31
Valle Jequetepeque	281	201	288	287	238
Administración	49	26	51	40	37
Agronomía	4	5	10	1	10
Contabilidad y Finanzas	47	16	51	38	18
Enfermería	24	33	26	30	24
Ingeniería Informática	5	8	4	9	10
Ingeniería Agroindustrial	24	28	26	41	26
Ingeniería de Sistemas	22	22	20	24	32
Ingeniería Industrial	44	40	32	35	20
Ingeniería Mecánica	19	6	31	24	29
Trabajo Social	43	17	37	45	32
Total General	2569	2229	2692	2731	2300

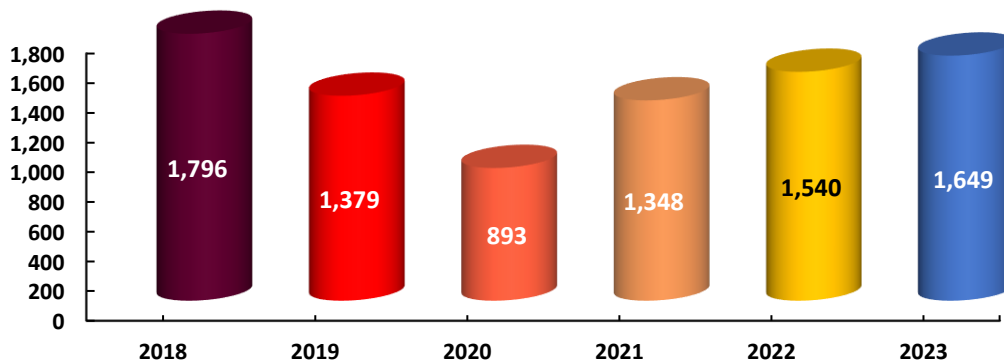
Nota. Fuente de datos de la Unidad de Registros Académicos

Tabla 7. Graduados de Bachiller según Sedes y Género, del año 2023

Sede / Carrera Profesional	Femenino	Masculino	Total
Huamachuco	61	64	125
Administración	30	16	46
Enfermería	22	3	25
Ingeniería Agroindustrial	2	17	19
Ingeniería de Minas	7	28	35
Santiago de Chuco	3	8	11
Agronomía	3	3	6
Ingeniería Ambiental	0	5	5
Trujillo	915	1011	1926
Administración	57	45	102
Agronomía	13	23	36
Antropología	19	5	24
Arqueología	9	1	10
Arquitectura y Urbanismo	21	33	54
Biología Pesquera	4	13	17
Ciencia Política y Gobernabilidad	21	18	39
Ciencias Biológicas	29	14	43
Ciencias de La Comunicación	17	14	31
Contabilidad y Finanzas	59	34	93
Derecho	3	10	13
Economía	45	44	89
Educación Inicial	49	0	49
Educación Primaria	29	5	34
Educación Secundaria: Ciencias Matemáticas	3	3	6
Educación Secundaria : Ciencias Naturales: Física, Química y Biología	1	0	1
Educación Secundaria: Filosofía, Psicología y Ciencias Sociales	15	9	24
Educación Secundaria: Historia y Geografía	9	10	19
Educación Secundaria: Idiomas: Inglés - Alemán O Francés	32	7	39
Educación Secundaria: Lengua y Literatura	24	17	41
Enfermería	69	6	75
Ingeniería Estadística	7	18	25
Estomatología	14	8	22
Farmacia y Bioquímica	73	42	115
Física	1	11	12
Historia	1	2	3
Ingeniería Informática	3	17	20
Ingeniería Agrícola	6	16	22
Ingeniería Agroindustrial	11	26	37
Ingeniería Ambiental	21	47	68
Ingeniería Civil	4	55	59
Ingeniería de Materiales	11	26	37
Ingeniería de Minas	0	37	37
Ingeniería de Sistemas	6	44	50
Ingeniería Industrial	31	71	102
Ingeniería Mecánica	3	46	49
Ingeniería Mecatrónica	2	38	40
Ingeniería Metalúrgica	5	43	48
Ingeniería Química	34	46	80
Matemáticas	0	12	12
Medicina	47	63	110
Microbiología y Parasitología	22	10	32
Trabajo Social	47	1	48
Turismo	21	7	28
Zootecnia	17	14	31
Valle Jequetepeque	122	116	238
Administración	24	13	37
Agronomía	3	7	10
Contabilidad y Finanzas	13	5	18
Enfermería	24	0	24
Ingeniería Informática	2	8	10
Ingeniería Agroindustrial	9	17	26
Ingeniería de Sistemas	6	26	32
Ingeniería Industrial	9	11	20
Ingeniería Mecánica	0	29	29
Trabajo Social	32	0	32
Total General	1101	1199	2300

Nota. Fuente de datos de la Unidad de Registros Académicos

Números de Titulados



En el análisis de los titulados para el periodo 2023 se otorgaron un total de 1,649 titulados, lo que representa una variación positiva con respecto al 2022 de 7.08 %. La Sede Principal de Trujillo presentó la mayor cantidad de titulados con un total de 1,396 lo cual es el 84,7 % de la población de titulados, seguida de la Sede Valle Jequetepeque con 7,7 %. En las facultades de la sede principal la que obtuvo mayor cantidad de titulados, fue la de Ingeniería con un total de 351 titulados; seguido por la facultad de Ciencias Económicas, con un total de 215 titulados.

Por otro lado, la facultad que obtuvo la menor cantidad de titulados fue Estomatología, con un total de 21 titulados; seguido por la Facultad de Farmacia y Bioquímica con un total de 55 titulados.

Cifras 2023

TITULADOS

1,649 +7.08%
2022

TRUJILLO 1,396	VALLE JEQUETEPEQUE 127
HUAMACHUCO 107	SANTIAGO DE CHUCO 19

Figura 10. Titulados por Facultad en el año 2023

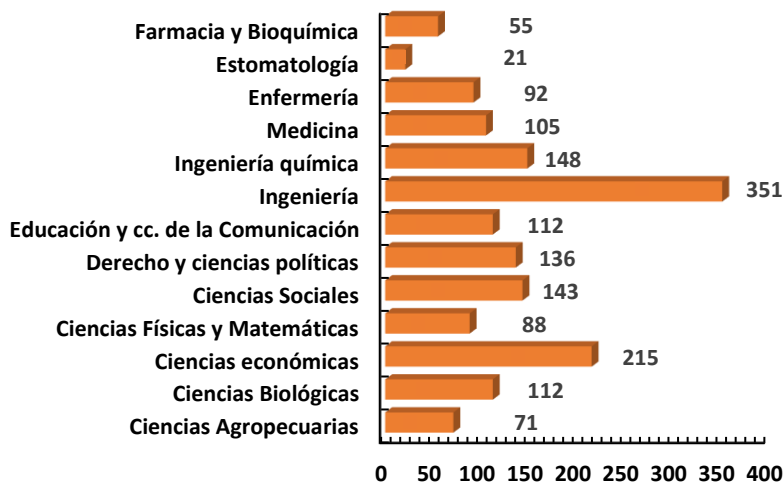


Tabla 8. Titulados por Facultad y Carrera Profesional del año 2018 al 2023 (Trujillo y Sedes)

Facultad / Carrera profesional	2019	2020	2021	2022	2023
Ciencias Agropecuarias	158	48	54	67	71
Agronomía	41	14	12	26	15
Ingeniería Agrícola	30	4	5	15	16
Ingeniería Agroindustrial	51	28	28	23	33
Zootecnia	36	2	9	3	7
Ciencias Biológicas	120	60	49	99	112
Biología Pesquera	12	8	3	19	24
Ciencias Biológicas	55	25	28	38	41
Microbiología y Parasitología	53	27	18	42	47
Ciencias Económicas	178	73	236	159	215
Administración	65	18	116	81	132
Contabilidad y Finanzas	60	33	87	58	40
Economía	53	22	33	20	43
Ciencias Físicas y Matemáticas	20	12	23	25	88
Ingeniería Estadística	5	1	8	7	29
Física	5	2	2	2	16
Ingeniería Informática	8	6	10	11	29
Matemáticas	2	3	3	5	14
Ciencias Sociales	85	32	161	123	143
Antropología	7	11	23	25	22
Arqueología	16	9	10	9	13
Historia	4	2	3	1	2
Trabajo Social	45	6	105	81	93
Turismo	13	4	20	7	13
Derecho y Ciencias Políticas	72	39	103	98	136
Ciencia Política y Gobernabilidad	0	0	10	14	17
Derecho	72	39	93	84	119
Educación y Ciencias De La Comunicación	35	227	121	143	112
Ciencias de la Comunicación	6	14	10	18	15
Educación Inicial	2	25	38	34	27
Educación Primaria	4	55	29	30	12
Educación Secundaria: Ciencias Matemáticas	4	8	1	8	2
Educación Secundaria: Filosofía, Psicología Y Ciencias Sociales	2	28	16	9	12
ED.Sec: Historia y Geografía	0	26	9	14	11
Educación Secundaria: Idiomas: inglés - Alemán o Francés	10	27	7	9	10
ED.Sec.: Lengua y Literatura	7	43	10	21	23
Ingeniería	254	140	227	313	351
Arquitectura y Urbanismo	0	2	13	21	21
Ingeniería Civil	37	12	23	43	19
Ingeniería de Materiales	35	13	21	32	28
Ingeniería de Minas	26	11	35	34	69
Ingeniería de Sistemas	44	19	21	26	18
Ingeniería Industrial	39	48	54	54	68
Ingeniería Mecánica	29	16	39	59	60
Ingeniería Mecatrónica	4	4	9	10	13
Ingeniería Metalúrgica	40	15	12	34	55
Ingeniería Química	115	53	72	96	148
Ingeniería Ambiental	66	39	42	36	83
Ingeniería Química	49	14	30	60	65
Medicina	94	98	71	97	105
Medicina	94	98	71	97	105
Enfermería	93	75	111	101	92
Enfermería	93	75	111	101	92
Estomatología	15	18	12	13	21
Estomatología	15	18	12	13	21
Farmacia y Bioquímica	140	18	108	206	55
Farmacia y Bioquímica	140	18	108	206	55
Total General	1379	893	1348	1540	1649

Nota. Fuente de datos de la Unidad de Registros Académicos

Tabla 9. Titulados por Sedes y Carrera Profesional, del año 2019 al 2023

Sede / Carrera Profesional	2019	2020	2021	2022	2023
Huamachuco	74	42	88	85	107
Administración	26	6	39	34	36
Enfermería	23	14	18	23	27
Ingeniería Agroindustrial	11	16	12	11	8
Ingeniería de Minas	14	6	19	17	36
Santiago de Chuco	38	24	13	17	19
Agronomía	10	7	5	7	5
Ingeniería Ambiental	28	17	8	10	14
Trujillo (Principal)	1165	770	1090	1302	1396
Administración	28	11	46	32	67
Agronomía	28	7	5	17	10
Antropología	7	11	23	25	22
Arqueología	16	9	10	9	13
Arquitectura y Urbanismo	0	2	13	21	21
Biología Pesquera	12	8	3	19	24
Ciencia Política y Gobernabilidad	0	0	10	14	17
Ciencias Biológicas	55	25	28	38	41
Ciencias de la Comunicación	6	14	10	18	15
Contabilidad y Finanzas	48	20	67	37	33
Derecho	72	39	93	84	119
Economía	53	22	33	20	43
Educación Inicial	2	25	38	34	27
Educación Primaria	4	55	29	30	12
ED.Sec.: Ciencias Matemáticas	4	8	1	8	2
ED.Sec.: Ciencias Naturales	0	1	1	0	0
ED.Sec.: Filosofía/Psicología/CC. SS.	2	28	16	9	12
ED.Sec.: Historia y Geografía	0	26	9	14	11
ED.Sec.: Idiomas	10	27	7	9	10
ED.Sec.: Lengua y Literatura	7	43	10	21	23
Enfermería	50	40	67	53	55
Ingeniería Estadística	5	1	8	7	29
Estomatología	15	18	12	13	21
Farmacia y Bioquímica	140	18	108	206	55
Física	5	2	2	2	16
Historia	4	2	3	1	2
Ingeniería Informática	6	6	9	11	26
Ingeniería Agrícola	30	4	5	15	16
Ingeniería Agroindustrial	32	9	14	7	23
Ingeniería Ambiental	38	22	34	26	69
Ingeniería Civil	37	12	23	43	19
Ingeniería de Materiales	35	13	21	32	28
Ingeniería de Minas	12	5	16	17	33
Ingeniería de Sistemas	31	16	17	14	14
Ingeniería Industrial	31	36	40	50	48
Ingeniería Mecánica	26	14	26	38	39
Ingeniería Mecatrónica	4	4	9	10	13
Ingeniería Metalúrgica	40	15	12	34	55
Ingeniería Química	49	14	30	60	65
Matemáticas	2	3	3	5	14
Medicina	94	98	71	97	105
Microbiología y Parasitología	53	27	18	42	47
Trabajo Social	24	4	61	50	62
Turismo	13	4	20	7	13
Zootecnia	35	2	9	3	7
Valle Jequetepeque	102	57	157	136	127
Administración	11	1	31	15	29
Agronomía	3	0	2	2	0
Contabilidad y Finanzas	12	13	20	21	7
Enfermería	20	21	26	25	10
Ingeniería Informática	2	0	1	0	3
Ingeniería Agroindustrial	8	3	2	5	2
Ingeniería de Sistemas	13	3	4	12	4
Ingeniería Industrial	8	12	14	4	20
Ingeniería Mecánica	3	2	13	21	21
Trabajo Social	21	2	44	31	31
Zootecnia	1	0	0	0	0
Total General	1379	893	1348	1540	1649

Nota. Fuente de datos de la Unidad de Registros Académicos



Titulados por Género

Los titulados, en el periodo 2023 presentaron una mayor participación del género femenino con el 50.4 % y un 49.6 % de participación para el género masculino. Para pregrado el programa de estudio Trabajo social presentó una mayor participación del género femenino con un total de 91 tituladas, seguido por los programas de estudio Enfermería y Administración, con el total de tituladas de 81 y 80 respectivamente.

En cuanto, al género masculino, se registró la mayor cantidad de titulados en el programa de estudio Ingeniería Mecánica e Ingeniería de Minas, siendo ambas un total de 60 titulados, seguido por los programas de estudio Medicina y Administración con las cantidades de titulados de 59 y 52 respectivamente.



Figura 11. Titulados por Género, año 2023 por Género

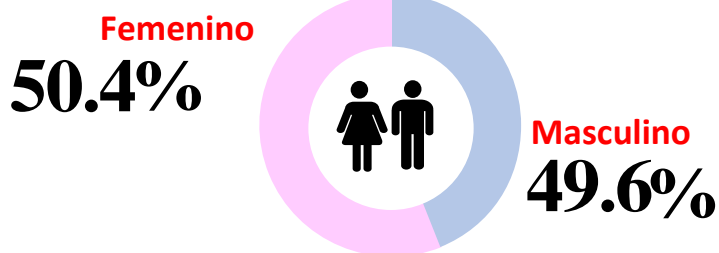


Figura 12. Titulados por Carrera Profesional y Género, año

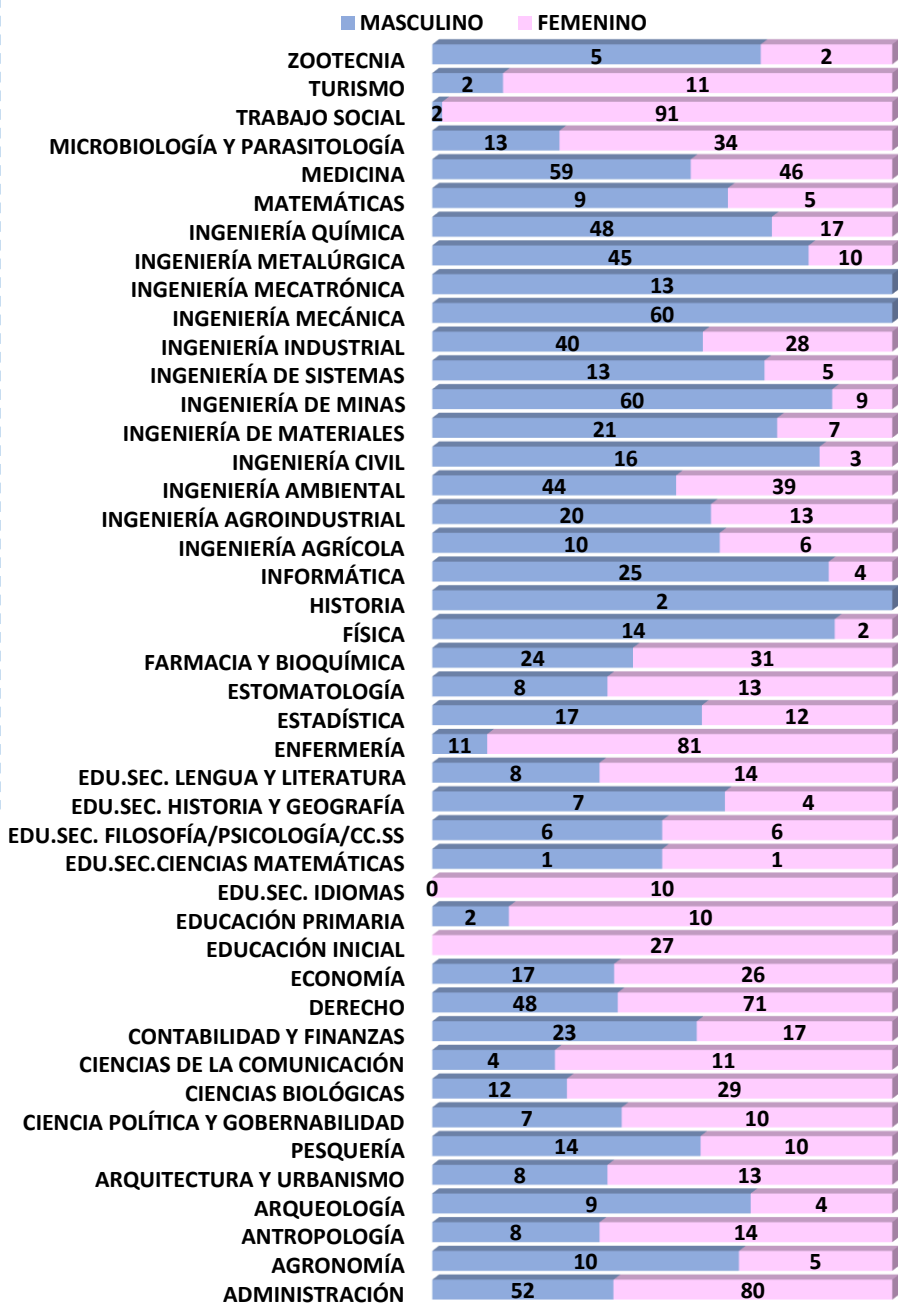


Tabla 10. Titulados según Facultad y Género, en el año 2023

Facultad / Carrera Profesional	Femenino	Masculino	Total
Ciencias Agropecuarias	26	45	71
Agronomía	5	10	15
Ingeniería Agrícola	6	10	16
Ingeniería Agroindustrial	13	20	33
Zootecnia	2	5	7
Ciencias Biológicas	73	39	112
Biología Pesquera	10	14	24
Ciencias Biológicas	29	12	41
Microbiología y Parasitología	34	13	47
Ciencias Económicas	123	92	215
Administración	80	52	132
Contabilidad y Finanzas	17	23	40
Economía	26	17	43
Ciencias Físicas y Matemáticas	23	65	88
Ingeniería Estadística	12	17	29
Física	2	14	16
Ingeniería Informática	4	25	29
Matemáticas	5	9	14
Ciencias Sociales	120	23	143
Antropología	14	8	22
Arqueología	4	9	13
Historia	0	2	2
Trabajo Social	91	2	93
Turismo	11	2	13
Derecho y Ciencias Políticas	81	55	136
Ciencia Política y Gobernabilidad	10	7	17
Derecho	71	48	119
Educación y Ciencias de La Comunicación	83	29	112
Ciencias de La Comunicación	11	4	15
Educación Inicial	27	0	27
Educación Primaria	10	2	12
Educación Secundaria : Ciencias Matemáticas	1	1	2
Educación Secundaria : Filosofía, Psicología y Ciencias Sociales	6	6	12
Educación Secundaria : Historia y Geografía	4	7	11
Educación Secundaria : Idiomas: Inglés - Alemán o Francés	10	0	10
Educación Secundaria : Lengua y Literatura	14	9	23
Ingeniería	75	276	351
Arquitectura y Urbanismo	13	8	21
Ingeniería Civil	3	16	19
Ingeniería De Materiales	7	21	28
Ingeniería De Minas	9	60	69
Ingeniería De Sistemas	5	13	18
Ingeniería Industrial	28	40	68
Ingeniería Mecánica	0	60	60
Ingeniería Mecatrónica	0	13	13
Ingeniería Metalúrgica	10	45	55
Ingeniería Química	56	92	148
Ingeniería Ambiental	39	44	83
Ingeniería Química	17	48	65
Medicina	46	59	105
Medicina	46	59	105
Enfermería	81	11	92
Enfermería	81	11	92
Estomatología	13	8	21
Estomatología	13	8	21
Farmacia y Bioquímica	31	24	55
Farmacia y Bioquímica	31	24	55
Total General	831	818	1649

Nota. Fuente de datos de la Unidad de Registros Académicos



Tabla 11. Titulados según Sedes y Género, del año 2023

Sede / Carrera Profesional	Masculino	Femenino	Total
Huamachuco	53	54	107
Administración	24	12	36
Enfermería	20	7	27
Ingeniería Agroindustrial	2	6	8
Ingeniería de Minas	7	29	36
Santiago de Chuco	8	11	19
Agronomía	1	4	5
Ingeniería Ambiental	7	7	14
Trujillo	695	701	1396
Administración	37	30	67
Agronomía	4	6	10
Antropología	14	8	22
Arqueología	4	9	13
Arquitectura y Urbanismo	13	8	21
Biología Pesquera	10	14	24
Ciencia Política y Gobernabilidad	10	7	17
Ciencias Biológicas	29	12	41
Ciencias de La Comunicación	11	4	15
Contabilidad y Finanzas	12	21	33
Derecho	71	48	119
Economía	26	17	43
Educación Inicial	27	0	27
Educación Primaria	10	2	12
Educación Secundaria: Ciencias Matemáticas	1	1	2
Educación Secundaria: Filosofía, Psicología y Ciencias Sociales	6	6	12
Educación Secundaria: Historia y Geografía	4	7	11
Educación Secundaria: Idiomas: Inglés - Alemán o Francés	10	0	10
Educación Secundaria: Lengua y Literatura	14	9	23
Enfermería	52	3	55
Ingeniería Estadística	12	17	29
Estomatología	13	8	21
Farmacia y Bioquímica	31	24	55
Física	2	14	16
Historia	0	2	2
Ingeniería Informática	4	22	26
Ingeniería Agrícola	6	10	16
Ingeniería Agroindustrial	11	12	23
Ingeniería Ambiental	32	37	69
Ingeniería Civil	3	16	19
Ingeniería de Materiales	7	21	28
Ingeniería de Minas	2	31	33
Ingeniería de Sistemas	4	10	14
Ingeniería Industrial	16	32	48
Ingeniería Mecánica	0	39	39
Ingeniería Mecatrónica	0	13	13
Ingeniería Metalúrgica	10	45	55
Ingeniería Química	17	48	65
Matemáticas	5	9	14
Medicina	46	59	105
Microbiología y Parasitología	34	13	47
Trabajo Social	62	0	62
Turismo	11	2	13
Zootecnia	2	5	7
Valle Jequetepeque	75	52	127
Administración	19	10	29
Agronomía	5	2	7
Enfermería	9	1	10
Ingeniería Informática	0	3	3
Ingeniería Agroindustrial	0	2	2
Ingeniería de Sistemas	1	3	4
Ingeniería Industrial	12	8	20
Ingeniería Mecánica	0	21	21
Trabajo Social	29	2	31
Total General	831	818	1649

Nota. Fuente de datos de la Unidad de Registros Académicos